

ANALIZA E SONDAZHIT NË LIDHJE ME PRIORITETET E PUBLIKUT PËR PROJEKTBUXHETIN AFATMESËM 2024-2026

QËLLIMI DHE MBARËVATJA E SONDAZHIT

Ky sondazh ka për qëllim të mundësojë pjesëmarrjen qytetare në vendimmarrje dhe mbledhur mendimet e komunitetit mbi mënyrën sesi Bashkia i ka shpenzuar paratë gjatë vitit 2022, si dhe të ndihmojë Këshillin Bashkiak të informohet se cilat janë prioritet kryesorë të komunitetit në lidhje me buxhetin afatmesëm 2024-2026. Sondazhi merr mendimin edhe në lidhje me performancën e shërbimeve kryesore si dhe në lidhje me gjakshëmërinë për të paguar më shumë taksa ose tarifa për të përmirësuar shërbimet që sigurohen nga Bashkia.

Bazuar në rezultatet e këtij sondazhi Këshilli Bashkiak Gramsh ka përgatitur një shprehje parçellore në lidhje me kërkesat prioritare të komunitetit për shpenzimet buxhetore, e cila synon të ndihmojë administratën e Bashkisë për përcaktimin e tavaneve përgatitore për 2024-2026.

Pyetjet e sondazhit bazohen në të dhënat faktike të vitit 2022 dhe shpenzimet për shërbimet kryesore gjatë vitit 2023.

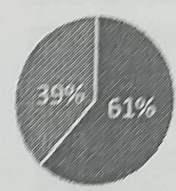
Pyetëtori është shpallur në facebook të Këshillit Bashkiak Gramsh në datë 2 Shkurt 2023 dhe ka qëndruar online deri me datë 28 Shkurt 2023.

REZULTATET E SONDAZHIT

TË DHËNA TË PËRGJITHSHME

114 persona kanë plotësuar pyetëSORIN nga njësi administrative të ndryshme, ndër të cilët 70 femra dhe 44 meshkuj. Pjesa më e madhe e pjesëmarrësve në sondazh, përkatësisht 88 pjesëmarrës vijnë nga qyteti i Gramshit, 10 pjesëmarrës vijnë nga njësi administrative Pishaj, 5 nga njësi administrative Poroçan, 4 pjesëmarrës nga njësi administrative Kodovjat, 2 pjesëmarrës për sejcilën nga njësitë administrative Sull, Kukur dhe Skënderbegas dhe 1 pjesëmarrës nga njësi administrative Tunjë. Qyteti i Gramshit dhe 7 njësi administrative janë të përfaqësuara nga anetarë të komunitetit që kanë plotësuar këtë pyetësor. Për më shumë mund t'i referohemi tabelave më poshtë:

● Femër	70
● Meshkull	44



● Gramsh (qyteti)	88
● Pishaj	10
● Poroçan	5
● Sull	2
● Kodovjat	4
● Kukur	2
● Leraç	0
● Skënderbegas	2
● Kuzhane	0
● Tunjë	1

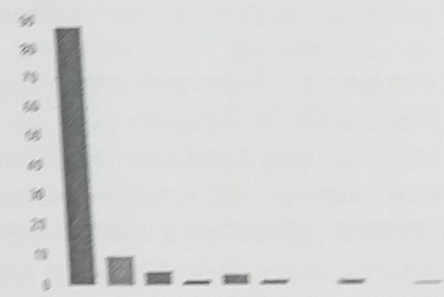


Tabela 1: Gjinia

Tabela 2: Vendbanimi (Rezidenca)

[Handwritten signature]

[Handwritten signature]

Është më e madhe e pjesëmarrësve, përkrahësish 51 % i përkasin grupmoshës 18-30 vjeç, 23 % grupmoshës 31-45 vjeç, dhe 18 % grupmoshës 46-60 vjeç.




Tabela 3. Grupmosha


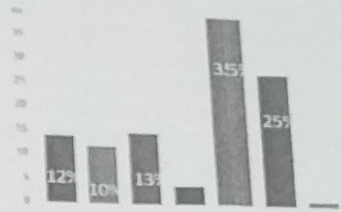


Tabela 4. Lloji i punësimit



Pjesëmarrësit vijnë nga sektorë të ndryshëm të ekonomisë. 35 % të pjesëmarrësve janë studentë, 25 % janë të lirishtet, 13 % janë të punësuar në sektorin publik, 12 % të vetëpunësuar, dhe 10 % të punësuar në sektorin privat.


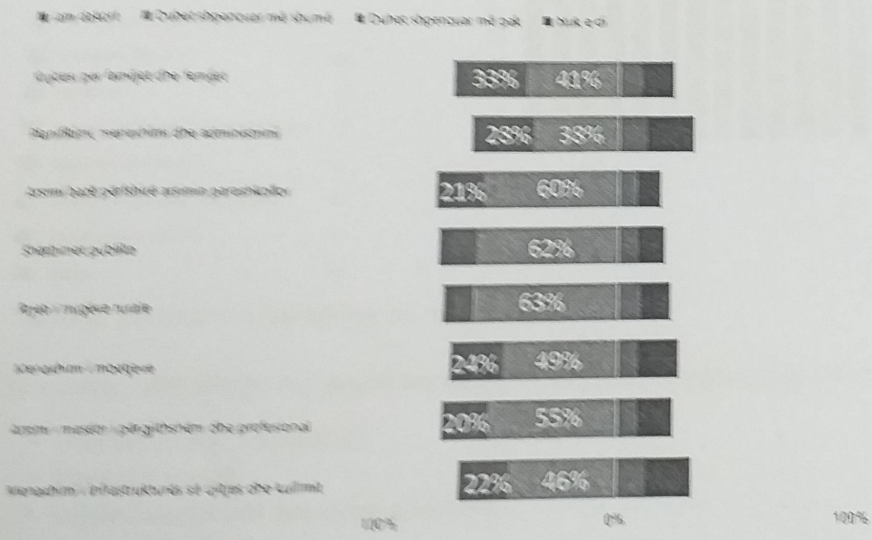


Tabela 5. Mbështetja sociale

Aftësisht, 45 % e pjesëmarrësve vijnë nga shtresat në nevojë dhe marrin ndihmë ekonomike dhe 12 % janë persona me aftësi të kufizuara.

OPINIONI NE LIDHJE ME SHPENZIMET BUXHETORE PER SHERBIMET KRYESORE



Sikurse vihet re nga grafiku, ka një pjesë të pjesëmarrësve që shprehin disi dakordësi për shpenzimet e Bashkisë Gramsh për shërbimin e kujdesit për familjet dhe fëmijët, shërbimin e arsimit bazë përfshirë edhe arsimin parashkollor, dhe shërbimin e menaxhimit të mbetjeve. Nga ana tjetër, shumica e pjesëmarrësve kërkojnë të shpenzohet më shumë për shërbimet publike, rrjetin e rrugëve rurale, për arsimin bazë përfshirë arsimin parashkollor, arsimin e mesëm të përgjithshëm dhe profesional, menaxhimin e mbetjeve, dhe infrastrukturën e ujitjes dhe kullimit.

Tabela 6. Opinioni i qytetarëve për shpenzimet buxhetore për shërbimet kryesore


(Handwritten signatures and notes)



KESHILLI BASHKIAK GRAMSHI

PERCEPTIMI QYTETAR PER PUNEN E BASHKISE

● shumë mir ● mir ● jo mir ● jo keq ● jo e di




Referuar grafikut në Tabelën 7, vërehet shprehësisht e përcaktueshme për performancën e Bashkisë. Kjo me siguri e qytetarëve gjatë punës së bashkisë për punën që bëhet në mënyrë të shprehur, kështu që sipas tabeles të qytetarëve në mendime të mirat të shprehur me mirë në ditë shprehur, si rreth rreth turat, menaxhimi i infrastrukturës së ujërave dhe kullotave dhe shërbimet publike, menaxhimi i mbetjeve, etj. Për më shumë informacion mund të referohemi tabelës 7.

Tabela 7. Vlerësimi i qytetarëve për kryerjen e shërbimeve bashkiake

PRIORITETET E KOMUNITETIT NE LIDHJE ME BUXHETIN 2024

● Kulturë	32
● Sport	36
● Trashëgimi kulturor	38
● Administrimi i pyjeve dhe kullot...	40
● Shërbimet bujqësore	50
● Transporti publik	42
● Mbrojtja nga zjarri	35
● Furnizimi me ujë	40
● Menaxhimi i ujërave të zeza dhe...	40
● Shërbimi parësor	39
● Strehimi	45
● Kujdesi për personat e sëmurë d...	43
● Sigurimi shoqëror	44
● Çështje financiare dhe fiskale	42
● Shërbimet e borxhit	27
● Tjetër	10



Sikurse duket nga përvojat e qytetarëve, programet më prioritare për komunitetin janë: shërbimet për bujqësinë; strehimi social; kujdesi social për personat e sëmurë; transporti publik; furnizimi me ujë; administrimi i pyjeve dhe kullotave; menaxhimi i ujërave të zeza dhe kanalizimeve; shërbimi parësor.

Tabela 8. Prioritetet e qytetarëve për vitin 2024

Si rezultat, shërbimet më prioritare ku bashkia duhet të shpenzojë më shumë para sipas qytetarëve janë:

- shërbimet për bujqësinë;
- strehimi social;
- kujdesi social për personat e sëmurë;
- transporti publik;
- furnizimi me ujë;
- administrimi i pyjeve dhe kullotave;
- menaxhimi i ujërave të zeza dhe kanalizimeve; dhe
- shërbimi parësor.

[Handwritten signature]

[Handwritten signature]



KESHILLI BASHKIAK GRAMSH

GADISHMERIA PER TE PAGUAR ME SHUME TAKSA PER SHERBIMET KYESORE

Pothuajse 50 % e pjesëmarrësve në sondazh janë dakort të paguajnë më shumë taksë për shërbime të kryesore të lidhje me:

- arsimin bazë përfshirë arsimin parashkollor;
- kujdesin për familjet dhe fëmijët;
- shërbimet publike;
- rrjetin e rrugëve rurale; dhe
- arsimin e mesëm të përgjithshëm dhe profesional.

■ Po ■ Jo




Tabela 9. Gadishmëria e qytetarëve për të paguar më shumë taksë ose tarifa për shërbimet kryesore